

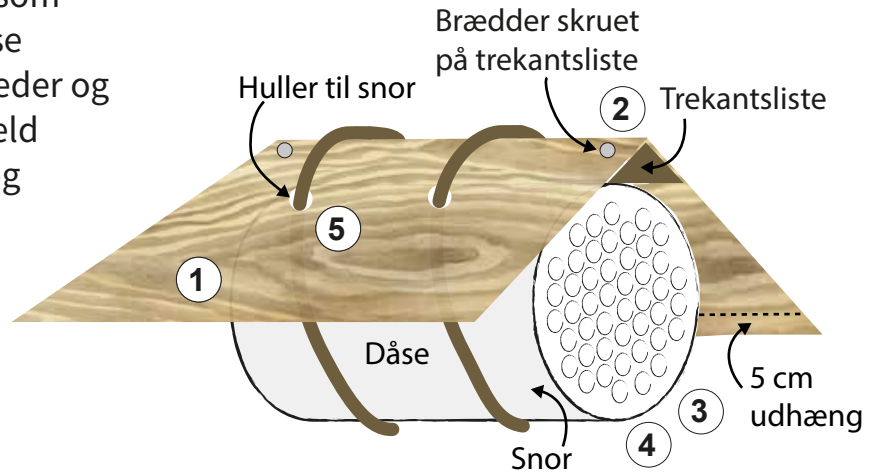


Mini-insekt-hus

Model 1



Et mini-insekt-hus giver skjule-, yngle- og overvintringssted for nyttige insekter som enlige bier, hvepse og mariehøns. Disse insekter er fredelige, bygger ikke bosteder og stikker sjældent mennesker. Til gengæld hjælper de med at bestøve blomster og frugttræer samt bekæmpe skadedyr.



Vejledning

- 1 Sav to brædder, så de passer til dåsens størrelse, plus 5 cm tagudhæng foran åbningen, som vist på tegningen.
- 2 Sav trekantlisten i samme længde som brædderne. Skru brædderne fast på trekantlisten – så har du taget.
- 3 Klip tagrørene i samme længde som dåsen, ved knude på stænglerne. Saml til en stak med en elastik. Knuderne skal vende samme vej.
- 4 Fyld bunden af dåsen med hobbybeton. Tilsæt lidt vand og rør det godt sammen. Sæt knudesiden af tagrørene ned i betonnen. Lad det stå i ca. 15 min, til betonen stivner.
- 5 Bor huller i taget til fastgørelse på dåsen. Før snorene gennem hullerne, og bind dem fast rundt om dåsen.
- 6 Monter dit insekt-hus på et træ, en stolpe eller en væg på et tørt og solrigt sted.



Hvad skal du bruge?

Konservesdåse

Min. 15 cm



Bræt af ubehandlet træ

Tagrør Ø 2-6 mm



Min. 15 cm

Trekantsliste

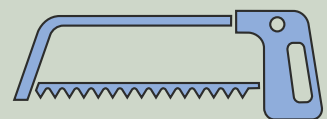


Havesaks

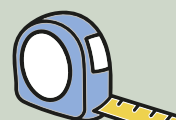
Skruer



Sav



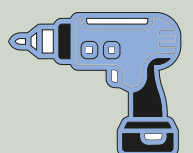
Snor



Målebånd



Hobby beton

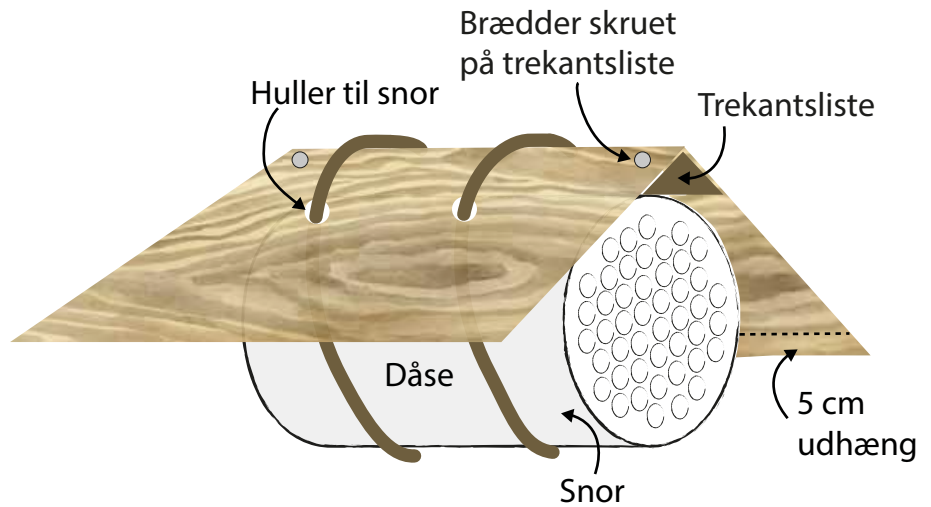


Skruemaskine



Mini-insekt-hus

Model 1



Et mini-insekt-hus giver skjule-, yngle- og overvintringssted for nyttige insekter som enlige bier, hvepse og mariehøns. Disse insekter er fredelige, bygger ikke bosteder og stikker sjældent mennesker. Til gengæld hjælper de med at bestøve blomster og frugttræer samt bekæmpe skadedyr.

Hvem kan flytte ind?



Bladskærerbie

Bladskærerbie er kendt for at bygge reder af små, runde bladstykker, som de klipper fra planter.



Murerbie

Murerbie lever alene og bygger hver sin rede. De er blandt havens vigtigste bestøvere.



Maskebie

Maskebie ligner små hvepse. I stedet for at bære pollen, sluger de den og gylper den op når de når frem til redencellen.



Guldhvepse

Guldhvepse er farvestrålende hvepse. De lægger æg i andre insekters reder, hvor larverne lever af værtsdyrets æg eller larver.



Sabelhvepsen

Sabelhvepsen er Danmarks største snyltehveps. De voksne lever af nektar og honningdug, mens larverne lever af træhvepselarver.



Mariehøns

Der er omkring 50 arter af mariehøns i Danmark. Både voksne mariehøns og deres larver spiser store mængder bladlus.

Mini-insekt-hus

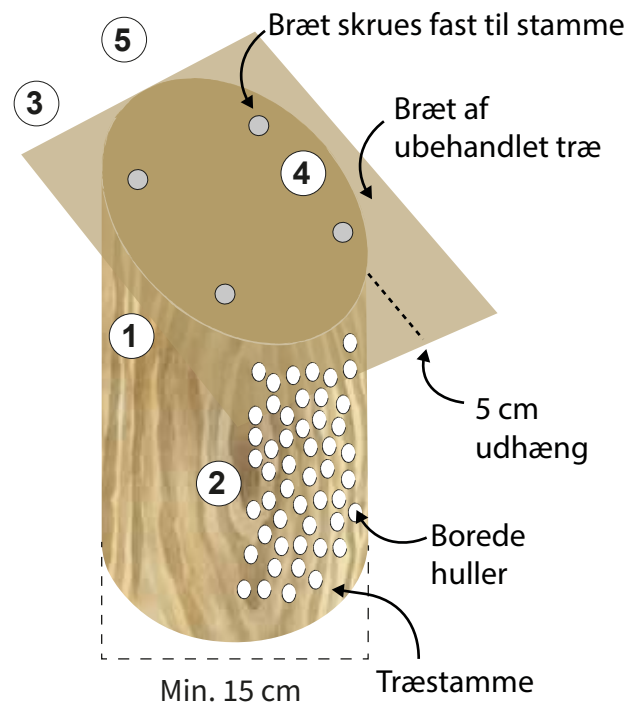
Model 2



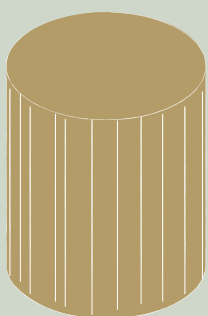
Et mini-insekt-hus giver skjule-, yngle- og overvintringssted for nyttige insekter som enlige bier, hvepse og mariehøns. Disse insekter er fredelige, bygger ikke bosteder og stikker sjældent mennesker. Til gengæld hjælper de med at bestøve blomster og frugttræer samt bekæmpe skadedyr.

Vejledning

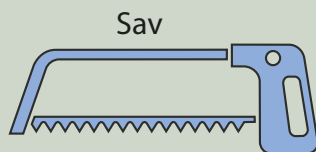
- 1 Sav en stamme på minimum 15 cm i diameter i en skrå vinkel.
- 2 Bor huller i træstammen med en diameter på 2-6 mm, gerne lidt skråt opad.
- 3 Sav brættet, således så det passer til træstammens størrelse, plus 5 cm tagudhæng foran og i sidderne – så har du taget.
- 4 Skru taget fast til stammen.
- 5 Monter dit mini-insekt-hus på et træ, en stolpe eller en væg på et tørt og solrigt sted.



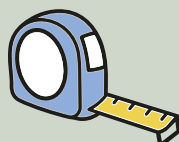
Hvad skal du bruge?



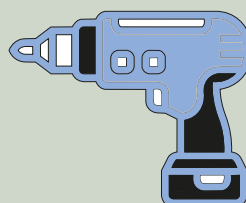
Træstamme



Sav



Målebånd



Skruemaskine



Skruer

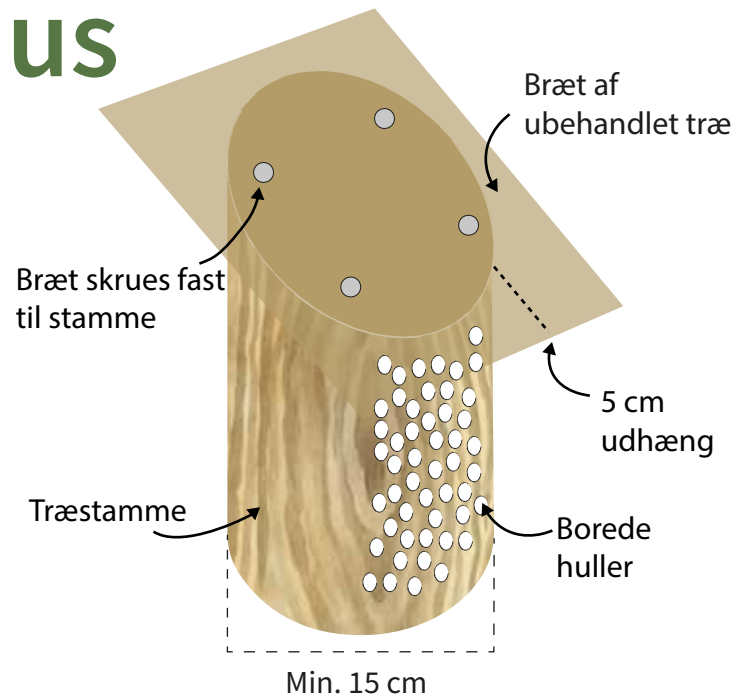
Bræt af ubehandlet træ





Mini-insekt-hus

Model 2



Et mini-insekt-hus giver skjule-, yngle- og overvintringssted for nyttige insekter som enlige bier, hvepse og mariehøns. Disse insekter er fredelige, bygger ikke bosteder og stikker sjældent mennesker. Til gengæld hjælper de med at bestøve blomster og frugttræer samt bekæmpe skadedyr.

Hvem kan flytte ind?



Bladskærerbie

Bladskærerbie er kendt for at bygge reder af små, runde bladstykker, som de klipper fra planter.



Murerbie

Murerbie lever alene og bygger hver sin rede. De er blandt havens vigtigste bestøvere.



Maskebie

Maskebie ligner små hvepse. I stedet for at bære pollen, sluger de den og gylper den op når de når frem til redencellen.



Guldhvepse

Guldhvepse er farvestrålende hvepse. De lægger æg i andre insekters reder, hvor larverne lever af værtsdyrets æg eller larver.



Sabelhvepsen

Sabelhvepsen er Danmarks største snyltehveps. De voksne lever af nektar og honningdug, mens larverne lever af træhvepselarver.



Mariehøns

Der er omkring 50 arter af mariehøns i Danmark. Både voksne mariehøns og deres larver spiser store mængder bladlus.